

**MARINHA DO BRASIL**  
**SERVIÇO DE SELEÇÃO DO PESSOAL DA MARINHA**

***(PROCESSO SELETIVO DE ADMISSÃO AOS  
PROGRAMAS DE RESIDÊNCIA MÉDICA DO  
HOSPITAL NAVAL MARCÍLIO DIAS  
PRM/2022)***

**NÃO ESTÁ AUTORIZADA A UTILIZAÇÃO DE  
MATERIAL EXTRA**

**ESPECIALIDADES COM ACESSO DIRETO**

<b>Anestesiologia</b>	<b>Oftalmologia</b>
<b>Clínica Médica</b>	<b>Ortopedia e Traumatologia</b>
<b>Cirurgia Geral</b>	<b>Otorrinolaringologia</b>
<b>Infectologia</b>	<b>Patologia</b>
<b>Dermatologia</b>	<b>Pediatria</b>
<b>Ginecologia e Obstetrícia</b>	<b>Psiquiatria</b>
<b>Neurologia</b>	<b>Radiologia e Diagnóstico por Imagem</b>

### QUESTÃO 1

O câncer de colo uterino é ocasionado pela infecção persistente pelo papilomavirus humano (HPV) em virtualmente 100% dos casos, sendo o terceiro sítio mais frequente para câncer primário na população feminina. Dessa forma, a vacinação contra o HPV especialmente na população jovem é uma importante ferramenta na prevenção da incidência desse tipo de câncer. Nesse contexto, é correto afirmar que:

- (A) recomenda-se a imunização preferencialmente das crianças aos 9 anos de idade, porém ela é contraindicada após o início da vida sexual.
- (B) atualmente recomenda-se um esquema inicial de três doses, seguida de um reforço 10 anos após o esquema completo.
- (C) visto que o objetivo é a prevenção do câncer de colo uterino, a vacina contra o HPV não está recomendada para os meninos.
- (D) o esquema vacinal completo para HPV promove proteção cruzada para outros tipos virais, não contidos na vacina.
- (E) a Síndrome de Guillain-Barré foi consistentemente associada por causalidade com a vacina por HPV.

### QUESTÃO 2

Todas as situações descritas abaixo configuram contraindicação ao uso de beta bloqueador oral na abordagem inicial do IMCEST (Infarto do Miocárdio com Elevação do Segmento ST), EXCETO com:

- (A) sinais de insuficiência cardíaca.
- (B) evidência de estado de baixo débito.
- (C) risco aumentado de choque cardiogênico.
- (D) bloqueio cardíaco de segundo ou terceiro grau.
- (E) tempo de evolução maior que 12h.

### QUESTÃO 3

Durante a colecistectomia videolaparoscópica, a lesão do ducto biliar mais frequente é:

- (A) transecção total do colédoco.
- (B) transecção parcial do colédoco.
- (C) transecção do ducto hepático direito.
- (D) transecção do ducto hepático esquerdo.
- (E) transecção completa na bifurcação do ducto hepático ou abaixo dele.

### QUESTÃO 4

Em relação ao rastreamento de câncer de colo de útero e ao exame de Papanicolaou, é correto afirmar que:

- (A) todas as mulheres com 25 anos ou mais devem realizar colpocitologia oncótica cervical, independentemente de sexarca e/ou atividade sexual.
- (B) deve ser realizada a cada três anos nas pacientes com mais de 30 anos e que já tiveram a sua sexarca, independentemente de atividade sexual atual, desde que possuam três exames consecutivos negativos para neoplasias.
- (C) na paciente saudável e assintomática, que possui três exames consecutivos negativos para neoplasias, é razoável suspender o rastreamento regular após os 60 anos.
- (D) não é necessário manter rastreamento em todas as mulheres que foram submetidas a histerectomia total (ou seja, com a retirada completa do colo uterino).
- (E) não é necessário rastreamento nas pacientes que já iniciaram suas atividades sexuais, porém não possuem atividade sexual há mais de 3 anos, bem como três exames consecutivos negativos.

### QUESTÃO 5

São causas de QRS com baixa voltagem no eletrocardiograma.

- (A) Anasarca e Síndrome de Wolff Parkinson White.
- (B) Derrame pericárdico e DPOC.
- (C) Miocardite e Tetralogia de Fallot.
- (D) Intoxicação por lítio e DPOC.
- (E) Febre Reumática e aneurisma de aorta.

### QUESTÃO 6

É correto definir a taxa de mortalidade como:

- (A) um indicador sem importância para análises epidemiológicas.
- (B) um parâmetro específico para doenças neoplásicas.
- (C) a relação da gravidade de uma enfermidade com sua população.
- (D) um indicador utilizado exclusivamente na pediatria.
- (E) a proporção entre a frequência absoluta de óbitos e a população exposta no mesmo período de referência e no mesmo local.

### QUESTÃO 7

O conceito de Medicina Baseada em Evidência significa:

- (A) usar apenas a prática clínica para definir o melhor tratamento.
- (B) a tomada de decisões clínicas sem utilizar dados científicos.
- (C) o uso consciente, explícito e judicioso das melhores evidências disponíveis para a tomada de decisões acerca do cuidado dos pacientes.
- (D) a prática clínica baseada apenas em estudos de Coorte.
- (E) a prática médica baseada na opinião de especialistas.

### QUESTÃO 8

A síndrome mão, pé, boca é causada por qual agente etiológico?

- (A) Coxsackie vírus.
- (B) Herpes vírus.
- (C) Parvovírus.
- (D) Poxvírus.
- (E) Adenovírus.

### QUESTÃO 9

Nos países em desenvolvimento, o impetigo crostoso é predominante causado pelo seguinte agente etiológico:

- (A) *Staphylococcus aureus*.
- (B) *Streptococcus*.
- (C) MRSA.
- (D) *Hemophilus influenzae*.
- (E) *Pseudomonas*.

### QUESTÃO 10

Com relação à cirurgia bariátrica, qual dos procedimentos abaixo tem caráter de má absorção intensa?

- (A) Exclusão duodenal.
- (B) Banda gástrica ajustável laparoscópica.
- (C) Derivação gástrica em Y de Roux.
- (D) Gastrectomia vertical laparoscópica.
- (E) Gastroplastia vertical com banda.

### QUESTÃO 11

A artéria apendicular é ramo da artéria:

- (A) cólica direita.
- (B) mesocólica.
- (C) mesentérica inferior.
- (D) cólica esquerda.
- (E) ileocólica.

### QUESTÃO 12

Em relação aos estudos epidemiológicos, o desenho mais comum disponível é o estudo

- (A) caso-controle.
- (B) transversal.
- (C) coorte.
- (D) série de casos.
- (E) longitudinal.

### QUESTÃO 13

Assinale a opção que apresenta padrão ouro para o diagnóstico da doença celíaca:

- (A) Retossigmoidoscopia.
- (B) Endoscopia digestiva alta.
- (C) TC de abdômen com contraste.
- (D) Biópsia do intestino delgado.
- (E) Colangeopancreatografia retrógrada.

### QUESTÃO 14

O traumatismo cranioencefálico (TCE) é a principal causa de morte por trauma na população pediátrica e, dessa forma, é mister seu reconhecimento e devido encaminhamento quando necessário. Nas crianças menores de 2 anos com TCE leve, o seguinte fator corresponde a maior risco de lesão intracraniana:

- (A) queda em superfícies rígidas.
- (B) três ou quatro episódios de vômitos.
- (C) perda de consciência por um minuto.
- (D) irritabilidade.
- (E) fratura de crânio com mais de 24h de evolução.

### QUESTÃO 15

O conceito epidemiológico de incidência significa:

- (A) a presença de doença infecciosa numa nação.
- (B) a gravidade de uma patologia sobre a população atingida.
- (C) a magnitude com que subsistem as doenças na população.
- (D) traduz a noção da intensidade com que a morbidade ocorre em uma população.
- (E) o número absoluto de pessoas portadoras de uma patologia em uma população.

### QUESTÃO 16

Qual dos agentes inalatórios utilizados durante o procedimento anestésico é considerado de potência fraca?

- (A) Éter.
- (B) Óxido nitroso.
- (C) Halotano.
- (D) Isoflurano.
- (E) Serofluronato.

### QUESTÃO 17

A Trissomia do cromossoma 18 caracteriza qual síndrome genética?

- (A) Síndrome de Patau.
- (B) Síndrome de Down.
- (C) Síndrome de Turner.
- (D) Síndrome de Edwards.
- (E) Síndrome de Klinefelter.

### QUESTÃO 18

A manobra de Ortolani, realizada durante exame físico do recém-nascido, tem como objetivo diagnosticar qual patologia?

- (A) Pé torto congênito.
- (B) Pé plano.
- (C) Joelhos valgus.
- (D) Alteração do desenvolvimento do quadril.
- (E) Joelhos varus.

### QUESTÃO 19

Amanda sempre foi muito querida em sua escola, tanto por seus professores - que a consideram "brilhante" em seus resultados acadêmicos - quanto por seus colegas.

Agora, no 8º ano do fundamental, entretanto, sua autoestima tem sido abalada.

O motivo é que todas as suas amigas estão começando a desenvolver "corpo feminino" e começar a menstruar, e ela, que já tem 14 anos, ainda mantém o mesmo corpo de quando estava na 4ª série do fundamental. Decidiu ir à UBS de seu bairro, onde foi examinada por Marcelo, que constatou completa ausência de desenvolvimento de broto mamário ou pilificação pubiana. Ao realizar o toque vaginal, notou que a paciente possuía o útero intrapélvico, fato que confirmou com ultrassom portátil à beira do leito.

Consultou seu antigo Tratado de Ginecologia de Berek e Novak e determinou que o próximo exame que deveria solicitar na investigação de Amanda seria:

- (A) cariotipagem.
- (B) TSH.
- (C) FSH.
- (D) testosterona.
- (E) prolactina.

### QUESTÃO 20

Na introdução alimentar infantil, recomenda-se:

- (A) aleitamento materno exclusivo até o 4º mês de vida.
- (B) aleitamento materno complementado do 4º ao 12º mês de vida.
- (C) frutas amassadas ou raspadas a partir do 6º mês de vida.
- (D) alimentação familiar plena a partir de 6 meses de vida.
- (E) suspender amamentação a partir de 12 meses de vida.

### QUESTÃO 21

As diarreias agudas permanecem um grande flagelo na saúde das crianças brasileiras, sendo as maiores responsáveis pela desidratação aguda na infância. Um dos parâmetros clínicos para avaliação do grau de desidratação que indica desidratação moderada na criança é:

- (A) pulso fino e rápido.
- (B) sede acentuada.
- (C) diurese com oligúria.
- (D) respiração hiperpnéica.
- (E) mucosas muito secas.

### QUESTÃO 22

São características do estudo caso-controle:

- (A) ser um estudo analítico.
- (B) não pode ser considerado um estudo de base.
- (C) trata-se de um estudo ecológico.
- (D) não ter caráter observacional.
- (E) sempre ter um delineamento longitudinal.

### QUESTÃO 23

Ao confeccionar um estoma, devemos:

- (A) garantir que uma parte isquêmica seja incluída para melhor resolução do caso.
- (B) tensionar o estoma para garantir seu posicionamento adequado.
- (C) realizar uma abertura do peritônio que permita passar 3 dedos.
- (D) colocar o estoma através do músculo reto abdominal.
- (E) desnudar a serosa do intestino delgado a >5cm do mesentério.

### QUESTÃO 24

Sobre as infecções do trato genital feminino, é correto afirmar que:

- (A) a vaginose bacteriana, doença causada pela bactéria *Gardnerella vaginalis*, é a principal causa de vaginite e seu diagnóstico é realizado no próprio consultório, baseado apenas nas queixas da paciente e no exame físico, sem necessidade de outros exames complementares.
- (B) o tratamento da candidíase vulvovaginal com azóis (como o fluconazol) induz a remissão dos sintomas em 100% das pacientes, visto que não há resistência da *Candida albicans* a esse grupo de fármacos, não impedindo, entretanto, a recorrência.
- (C) na presença de úlcera genital única, de bordos regulares e endurecidos, indolor ou com dor mínima à palpação e sem linfadenopatia inguinal, o tratamento mais provavelmente será realizado com penicilina G benzatina.
- (D) a doença inflamatória pélvica (DIP) tem como seus principais agentes etiológicos a *N. gonorrhoeae* - transmitida por via sexual - e a *C. trachomatis* - microorganismo pertencente à microbiota vaginal normal.
- (E) nas DIP assintomáticas, descobertas incidentalmente em exames de rastreamento de câncer de colo uterino, não tem indicação de tratamento, visto que utiliza múltiplos medicamentos hepatotóxicos, sem benefícios de curto ou longo prazo para a paciente.

### QUESTÃO 25

Sobre a arterite de Takayasu, é correto afirmar que:

- (A) é uma doença inflamatória e estenosante de artérias de médio e pequeno calibre.
- (B) é mais prevalente em adolescentes do sexo masculino e homens jovens.
- (C) o tratamento é realizado com glicocorticoides e, em casos refratários, com metotrexato.
- (D) acomete, com grande frequência, as artérias temporais.
- (E) apesar do comprometimento arterial, não há alteração de pulsos nos vasos envolvidos.

### QUESTÃO 26

Valentina infelizmente nasceu antes do seu tempo previsto...

Com 30 semanas de gestação, sua mãe teve uma ruptura prematura de membranas ovulares e, 3 dias depois, Valentina veio ao mundo, com poucos 1.500g - no percentil 26 para a idade gestacional de nascimento - e com 42 cm. Felizmente ela evoluiu muito bem, graças ao excelente atendimento recebido na UTI Neonatal do Hospital Naval em que nasceu e já se encontra em casa com seus pais.

Sobre seu quadro, é correto afirmar que Valentina:

- (A) foi classificada como "Pequena para a Idade Gestacional" ao nascer.
- (B) apresentou crescimento intrauterino restrito, de acordo com o índice ponderal de Rohrer.
- (C) foi considerada como "muito baixo peso ao nascer".
- (D) nasceu na faixa de "pré-termos extremos".
- (E) encontra-se em maior risco para desenvolver autismo no futuro.

### QUESTÃO 27

Analise (V) Verdadeiro ou (F) Falso nas afirmativas abaixo, com relação às doenças pulmonares ocupacionais e ambientais e assinale a opção correta.

- I- A asbestose é uma doença fibrosante intersticial difusa dos pulmões e está diretamente relacionada com intensidade e duração da exposição.
- II- Silicose ainda é uma causa importante de doença pulmonar e está relacionada à exposição ocupacional em plataformas de petróleo.
- III- As provas de função respiratória ( espirometria e capacidade de difusão) são ferramentas iniciais na graduação da incapacidade respiratória.
- IV- A história do paciente tem importância fundamental para a avaliação da possibilidade de qualquer exposição ocupacional ou ambiental.

- (A) Apenas as afirmativas II e III são verdadeiras.
- (B) Apenas as afirmativas II e IV são verdadeiras.
- (C) Apenas as afirmativas I, III e IV são verdadeiras.
- (D) Apenas as afirmativas II, III e IV são verdadeiras.
- (E) Apenas a afirmativa IV é verdadeira.

### QUESTÃO 28

Assinale a opção INCORRETA referente à esperança de vida ao nascer.

- (A) é um indicador geral das condições de vida e saúde de uma população.
- (B) seu cálculo é feito determinando-se a relação do tempo cumulativo vivido por uma geração com o número de nascimentos dessa geração.
- (C) representa o número médio de anos que ainda podem ser vividos pelos indivíduos que sobreviveram até aquela idade em uma população.
- (D) reflete o risco de mortalidade infantil para uma população.
- (E) reflete o padrão de mortalidade de uma população.

### QUESTÃO 29

Sobre as doenças específicas da gestação, analise as seguintes afirmativas.

- I- Na hiperemese gravídica, o pico dos sintomas está relacionado ao nadir dos níveis séricos da gonadotrofina coriônica humana (HCG).
- II- O tratamento da gravidez tubárea invariavelmente passa por cirurgia, seja em caráter de urgência, em caso de paciente instável hemodinamicamente, ou com preparo e programação, quando a paciente encontra-se estável.
- III- As definições de oligohidramnia e polihidramnia pela medição da maior bolsa vertical (MBV) são, respectivamente, 2 cm e 8 cm.
- IV- Na ruptura prematura das membranas ovulares com mais de 34 semanas de idade gestacional, está indicado o parto pela via obstétrica mais adequada.
- V- O tabagismo e o uso de substâncias como cocaína, heroína, álcool, alguns anticonvulsivantes e varfarina estão associados a crescimento intrauterino restrito.

Estão corretas apenas as afirmativas:

- (A) (I) (II) (III)
- (B) (I) (II) (IV)
- (C) (I) (III) (V)
- (D) (III) (IV) (V)
- (E) (II) (IV) (V)

### QUESTÃO 30

Renata, 36 anos, chega para sua primeira consulta de pré-natal após engravidar novamente. Durante a anamnese obstétrica, o médico responsável pelo atendimento descobre que ela tem 3 filhos vivos, além de ter tido uma perda gestacional de 1º trimestre, um aborto provocado com medicamentos na adolescência e um filho que sofreu morte intra-útero, com cerca de 35 semanas de gestação, sendo realizada indução de um parto vaginal. Dos seus filhos vivos, o primeiro nasceu de parto normal e os dois próximos foram gêmeos, que nasceram por parto cesárea.

Em relação à nomenclatura "gesta, para e aborto", essa paciente é:

- (A) G VI P III A II
- (B) G VI P IV A II
- (C) G VII P III A II
- (D) G VI P IV A II
- (E) G VI P II A III

### QUESTÃO 31

Quais são as 3 fases de cicatrização de feridas?

- (A) Inflamação, Retração, Remodelação.
- (B) Inflamação, Proliferação, Maturação.
- (C) Remodelação, Redução, Migração Celular.
- (D) Maturação, Migração, Retração.
- (E) Migração, Retração, Redução.

### QUESTÃO 32

São contraindicações absolutas ao transplante hepático, EXCETO:

- (A) infecções bacterianas ou fúngicas extra-hepáticas não controladas.
- (B) idade maior que 70 anos.
- (C) neoplasia maligna metastática.
- (D) abuso ativo de drogas ou de álcool.
- (E) doença cardiovascular preexistente em fase avançada.

### QUESTÃO 33

De acordo com a Escala de Lesão Esplênica da American Association for the Surgery of Trauma, considera-se o trauma esplênico com hematoma e laceração subcapsular acometendo 10-50% da área de superfície do baço como grau:

- (A) II
- (B) III
- (C) IV
- (D) V
- (E) VI

### QUESTÃO 34

Os estudos ecológicos apresentam as seguintes características:

- (A) podem ser subdivididos em investigações de base territorial e estudos de agregados institucionais.
- (B) não abordam áreas geográficas específicas.
- (C) podem ser classificados em cinco subtipos.
- (D) não trabalham com blocos de população bem delimitados.
- (E) sempre utilizam informações da doença e da exposição do indivíduo.

### QUESTÃO 35

Assinale a opção que apresenta o fator de risco associado à complicação pulmonar no pós-operatório.

- (A) Cirurgia com mais de 2 horas de duração.
- (B) Classificação de ASA VII.
- (C) Obesidade.
- (D) Idade acima de 55 anos.
- (E) Idade menor de 10 anos.

### QUESTÃO 36

Marcelo terminou sua faculdade recentemente e, enquanto estudava para suas provas de residência, começou a trabalhar em uma Unidade de Saúde Básica (UBS), em uma grande cidade, com bons recursos de saúde e ampla possibilidade de acesso à realização de exames complementares e procedimentos cirúrgicos, por meio do Sistema Único de Saúde.

Logo em seu segundo dia de atendimentos, atendeu a Sra. Joana, de 42 anos, que havia realizado uma mamografia pela primeira vez, em função das campanhas relacionadas ao "Outubro Rosa". Ela havia realizado o exame no início de novembro, porém, em função da correria do dia a dia, voltou à UBS apenas no final de março do ano seguinte para ver o resultado do exame.

O laudo veio com o seguinte resultado:

BIRADS® Categoria 0

Mamas densas

Assimetria focal em quadrante superior lateral da mama direita.

Sugiro complementação com ultrassonografia mamária.

Marcelo rapidamente se mobilizou e conseguiu uma ultrassonografia para o dia seguinte, com o seguinte resultado:

BIRADS®-US Categoria 4A

Nódulo macrolobulado em topografia descrita pela mamografia medindo 1,1 cm.

Em relação ao quadro apresentado e à melhor conduta para condução da paciente, é correto afirmar que:

- (A) a categoria 4A está relacionada à alta probabilidade de malignidade (> 50%) e, portanto, deve ser imediatamente seguida de biópsia.
- (B) deve-se solicitar nova mamografia, visto que o exame foi realizado há aproximadamente 6 meses, acompanhado de ultrassonografia mamária, em virtude das mamas densas.
- (C) a paciente deve ser acompanhada com novas mamografias e ultrassonografias seriadas semestrais, pelo período mínimo de 2 anos, para melhor avaliação de conduta.
- (D) existe uma probabilidade de malignidade de 2 a 10%, devendo a paciente ser submetida a biópsia da lesão.
- (E) é necessária complementação de imagem, nesse caso, com ressonância magnética nuclear das mamas, visto que a paciente possui mamas densas e tais lesões são mais bem avaliadas com exame contrastado.

### QUESTÃO 37

Assinale a opção que apresenta critérios para diagnosticar o paciente como portador de Lupus.

- (A) Sinovite, psicose, trombocitopenia e complemento sérico baixo.
- (B) Úlceras orais, trombocitose, alopecia e cilindros hemáticos.
- (C) Convulsões, gastrite, proteinúria e anemia.
- (D) Sinovite, anemia, proteinúria, fator reumatóide positivo.
- (E) FAN positivo, neuropatia periférica, leucopenia ou linfopenia, nódulos pulmonares.

### QUESTÃO 38

Constituem vacinas permitidas durante a gestação, EXCETO:

- (A) tríplice bacteriana acelular (tétano, difteria, pertussis).
- (B) tríplice viral (sarampo, caxumba, rubéola).
- (C) influenza.
- (D) hepatite A.
- (E) hepatite B.

### QUESTÃO 39

São critérios metodológicos para avaliação crítica de revisões sistemáticas, EXCETO:

- (A) checar se a revisão é de ensaios clínicos randomizados com desfechos clínicos relevantes.
- (B) não levar em conta a importância estatística do efeito da terapia.
- (C) avaliar se a determinação dos efeitos da intervenção foi feita de maneira objetiva e reprodutível.
- (D) analisar se a abrangência dos efeitos demonstrada permite uma avaliação sobre os benefícios e/ou danos reais da intervenção na prática.
- (E) considerar se a magnitude do efeito da terapia era clinicamente relevante.

### QUESTÃO 40

Qual é a apresentação clínica clássica da colecistite Aguda?

- (A) Sinal de Murphy positivo.
- (B) Tríade de Beck.
- (C) Síndrome de Budd-Chiari.
- (D) Tríade de Charcot.
- (E) Sinal de Dunphy positivo.

### QUESTÃO 41

Roberta, 20 anos, nuligesta, não se encontra em uso de nenhum método hormonal de contracepção, desde que inseriu seu DIU de cobre há 2 anos. Nesse período, encontrava-se muito bem adaptada ao método, com ciclos menstruais regulares, sangramento leve e nenhuma cólica menstrual. Há pouco mais de um dia, iniciou dor em forte intensidade e progressivamente pior, mais localizada à esquerda, com boa resposta a analgésicos no início, porém a cada vez nota menor benefício com o uso destes. Decidiu comparecer à emergência e, ao exame físico, apresentava temperatura axilar de 37,2°C, tumoração palpável esquerda ao toque bimanual, dolorosa, e com descompressão súbita dolorosa em quadrante inferior esquerdo. Não se observou conteúdo vaginal patológico e o Sinal de Chandelier era ausente.

Realizada ultrassonografia à beira do leito, que evidenciou tumoração anexial esquerda, medindo 7 cm, sem fluxo vascular em pedículo ovariano desse lado e mínima quantidade de líquido em fundo de saco.

O diagnóstico sindrômico e a patologia anexial observada mais prováveis, bem como a conduta mais adequada são, respectivamente:

- (A) torção anexial // teratoma // abordagem cirúrgica de urgência.
- (B) crise álgica por endometriose // endometrioma // dienogeste oral.
- (C) ruptura de tumoração ovariana // cistoadenoma // abordagem cirúrgica de urgência.
- (D) doença inflamatória pélvica // abscesso tubo-ovariano // antibioticoterapia venosa.
- (E) torção anexial // cistoadenoma // analgesia e abordagem cirúrgica eletiva.

### QUESTÃO 42

São manifestações associadas à lesão renal aguda:

- (A) hipercalcemia.
- (B) hipopotassemia.
- (C) alcalose metabólica.
- (D) hipernatremia.
- (E) hiperfosfatemia.



### QUESTÃO 43

Correlacione as colunas.

- I- Asma Brônquica.
- II- Fibrose Cística.
- III- DPOC.
- IV- Bronquiectasia.

- ( ) Exocrinopatia autossômica recessiva que afeta diversos tecidos epiteliais.
- ( ) Inflamação crônica específica na mucosa das vias respiratórias inferiores.
- ( ) Maior suscetibilidade a infecção e deficiência na depuração mucociliar que resultam em colonização microbiana da árvore brônquica.
- ( ) Estado patológico caracterizado por limitação do fluxo aéreo não totalmente reversível.

- (A) (III) (IV) (I) (II)
- (B) (II) (III) (I) (IV)
- (C) (IV) (I) (III) (II)
- (D) (II) (I) (IV) (III)
- (E) (I) (III) (II) (IV)

### QUESTÃO 44

Os miomas uterinos estão entre as patologias mais comuns da ginecologia, acometendo 77% dos úteros analisados após histerectomias, independentemente da indicação da cirurgia. Sobre essa patologia, é correto afirmar que:

- (A) o uso de contraceptivos orais combinados está contraindicado nas pacientes portadoras de miomatose uterina, uma vez que as pesquisas demonstram estímulo ao crescimento dos nódulos, bem como a eventual formação de novos miomas.
- (B) leiomiossarcomas são frequentemente causados por degeneração maligna de miomas.
- (C) o tabagismo está associado à redução na incidência de miomas.
- (D) a principal causa de "crescimento uterino rápido" em pacientes com miomatose, definido como a duplicação do volume uterino em um período de 6 semanas, é o sarcoma uterino.
- (E) o tratamento preferencial para os miomas deve ser guiado pelos sintomas e desejos futuros de gestação da paciente, em conjunto entre o médico e o paciente. Entretanto, mesmo nas pacientes assintomáticas e sem sinais de outras patologias secundárias, que tiveram diagnóstico incidental de miomatose uterina, é importante o tratamento, uma vez que o não-tratamento frequentemente cursa com progressão da doença e piora do prognóstico global, sendo considerado iatrogenia.

### QUESTÃO 45

Marque a opção que apresenta a relação correta entre a causa da lesão renal e anormalidades do sedimento urinário.

- (A) Pielonefrite - cilindros pigmentados.
- (B) Vasculite - cilindros hemáticos.
- (C) Nefrite intersticial alérgica - eosinofíluria.
- (D) Nefropatia por ácido úrico - cilindros hemáticos.
- (E) Glomerulonefrite - cristalúria.

### QUESTÃO 46

Analise as afirmativas a respeito de planejamento familiar e métodos contraceptivos.

- I- Fármacos que afetam a produção e/ou atividade do citocromo p450 podem aumentar a probabilidade de falha dos contraceptivos contendo etinilestradiol.
- II- Na paciente que deseja contracepção oral e não apresenta contra-indicações ao método, deve-se iniciar pílula combinada contendo 20 µg de etinilestradiol.
- III- O uso da contracepção medicamentosa de emergência com 1,5 mg de levonorgestrel oral é mais eficaz quando utilizado até o 3º dia após o ato sexual, porém mantém eficácia e tem recomendação pela OMS até o 7º dia após a relação desprotegida.
- IV- A incidência de *Actinomyces* spp. em exames de papanicolaou de pacientes assintomáticas usuárias de dispositivos intrauterinos (DIU) é consideravelmente mais alta que na população em geral, e sua detecção deve determinar a retirada do dispositivo colonizado.
- V- Entre as contra indicações para o uso do DIU, estão infecções sexualmente transmissíveis atuais, hemorragia genital não investigada e más-formações e patologias uterinas que determinam distorção da cavidade uterina.

Estão corretas apenas as afirmativas:

- (A) (I) (II) (V)
- (B) (I) (III) (IV)
- (C) (II) (III) (IV)
- (D) (I) (III) (V)
- (E) (I) (IV) (V)

### QUESTÃO 47

Constituem marcos do desenvolvimento em suas idades esperadas, EXCETO:

- (A) sorri: 2 meses.
- (B) grita: 4 meses.
- (C) rola no leito: 6 meses.
- (D) pinça completa (polpa a polpa): 9 meses.
- (E) bate palmas, acena: 12 meses.

#### QUESTÃO 48

Consideramos as principais limitações de um estudo de corte transversal, EXCETO:

- (A) não mede incidência.
- (B) não é o mais apropriado para se estudar associações causais.
- (C) não são apropriados para doenças de baixa prevalência.
- (D) não são apropriados para situações em que a doença e/ou exposição mudam no tempo.
- (E) é apropriado para doenças de curta duração.

#### QUESTÃO 49

Para realizar o cálculo da taxa de mortalidade infantil neonatal, são utilizados apenas os óbitos:

- (A) ocorridos no primeiro ano de vida.
- (B) ocorridos na população de menores de 28 dias de idade.
- (C) relacionados com doenças infecto-contagiosas.
- (D) ocorridos a partir dos 60 dias de vida.
- (E) que ocorrem até os 12 anos de idade.


#### QUESTÃO 50

Assinale a opção que apresenta um fator associado à deiscência de ferida operatória.

- (A) Uso crônico de Vitamina B.
- (B) IMC  $>35\text{kg/m}^2$ .
- (C) Desnutrição.
- (D) Uso crônico de vitamina C.
- (E) Idade  $<5$  anos.

## INSTRUÇÕES GERAIS AO CANDIDATO

- 1 - Verifique se a prova recebida e a folha de respostas são da mesma cor (consta no rodapé de cada folha a cor correspondente) e se não faltam questões ou páginas. Escreva e assinhe corretamente o seu nome, coloque o seu número de inscrição e o dígito verificador (DV) apenas nos locais indicados;
- 2 - O tempo para a realização da prova será de 3 (três) horas, incluindo o tempo necessário à marcação das respostas na folha de respostas, e não será prorrogado;
- 3 - Só inicie a prova após ser autorizado pelo Fiscal, interrompendo a sua execução quando determinado;
- 4 - Iniciada a prova, não haverá mais esclarecimentos. O candidato somente poderá deixar o seu lugar, devidamente autorizado pelo Supervisor/Fiscal, para se retirar definitivamente do recinto de prova ou, nos casos abaixo especificados, devidamente acompanhado por militar designado para esse fim:
  - atendimento médico por pessoal designado pela MB;
  - fazer uso de banheiro; e
  - casos de força maior, comprovados pela supervisão do certame, sem que aconteça saída da área circunscrita para a realização da prova.
 Em nenhum dos casos haverá prorrogação do tempo destinado à realização da prova, em caso de retirada definitiva do recinto de prova, esta será corrigida até onde foi solucionada;
- 5 - Use caneta esferográfica preta ou azul para preencher a folha de respostas;
- 6 - Confira nas folhas de questões as respostas que você assinalou como corretas antes de marcá-las na folha de respostas. Cuidado para não marcar duas opções para uma mesma questão na folha de respostas (a questão será perdida);
- 7 - Para rascunho, use os espaços disponíveis nas folhas de questões, mas só serão corrigidas as respostas marcadas na folha de respostas;
- 8 - O tempo mínimo de permanência dos candidatos no recinto de aplicação de provas é de 90 minutos.
- 9 - Será eliminado sumariamente do processo seletivo/concurso e as suas provas não serão levadas em consideração, o candidato que:
  - a) der ou receber auxílio para a execução de qualquer prova;
  - b) utilizar-se de qualquer material não autorizado;
  - c) desrespeitar qualquer prescrição relativa à execução das provas;
  - d) escrever o nome ou introduzir marcas identificadoras noutro lugar que não o determinado para esse fim;
  - e) cometer ato grave de indisciplina; e
  - f) comparecer ao local de realização da prova após o horário previsto para o fechamento dos portões.
- 10 - Instruções para o preenchimento da folha de respostas:
  - a) use caneta esferográfica azul ou preta;
  - b) escreva seu nome em letra de forma no local indicado;
  - c) assinhe o seu nome no local indicado;
  - d) no campo inscrição DV, escreva o seu número de inscrição nos retângulos, da esquerda para a direita, um dígito em cada retângulo. Escreva o dígito correspondente ao DV no último retângulo. Após, cubra todo o círculo correspondente a cada número. Não amasse, dobre ou rasgue a folha de respostas sob pena de ser rejeitada pelo equipamento de leitura ótica; e
  - e) só será permitida a troca de folha de respostas até o início da prova, por motivo de erro no preenchimento nos campos nome, assinatura e número de inscrição, sendo de inteira responsabilidade do candidato qualquer erro ou rasura na referida folha de respostas, após o início da prova.
- 11 - Procure preencher a folha com atenção de acordo com o exemplo abaixo:





**Diretoria de Ensino da Marinha**

Nome: ROBERTO SILVA

Assinatura: Roberto Silva

**Instruções de Preenchimento**

- \* Não rasure esta folha.
- \* Não rabisque nas áreas de respostas.
- \* Faça marcas sólidas nos círculos.
- \* Não use canetas que borrem o papel.

ERRADO:  CORRETO: 

**PREENCHIMENTO DO CANDIDATO**

INSCRIÇÃO					DV	P	G	
5	7	0	2	0	7	0	2	4

01	02	03	04	05	06	07	08	09	10
11	12	13	14	15	16	17	18	19	20
21	22	23	24	25	26	27	28	29	30
31	32	33	34	35	36	37	38	39	40
41	42	43	44	45	46	47	48	49	50

T  
A  
R  
J  
A

- 12 - Não será permitido levar a prova após sua realização. O candidato está autorizado a transcrever as suas respostas, dentro do horário destinado à solução da prova, utilizando o modelo impresso no fim destas instruções para posterior conferência com o gabarito que será divulgado. É proibida a utilização de qualquer outro tipo de papel para anotação do gabarito.

ANOTE SEU GABARITO										PROVA DE COR _____														
1	2	3	4	5	6	7	8	9	10	11	12	13	14	15	16	17	18	19	20	21	22	23	24	25
26	27	28	29	30	31	32	33	34	35	36	37	38	39	40	41	42	43	44	45	46	47	48	49	50