

# **Solicitação de Alteração de Pesquisador Responsável**

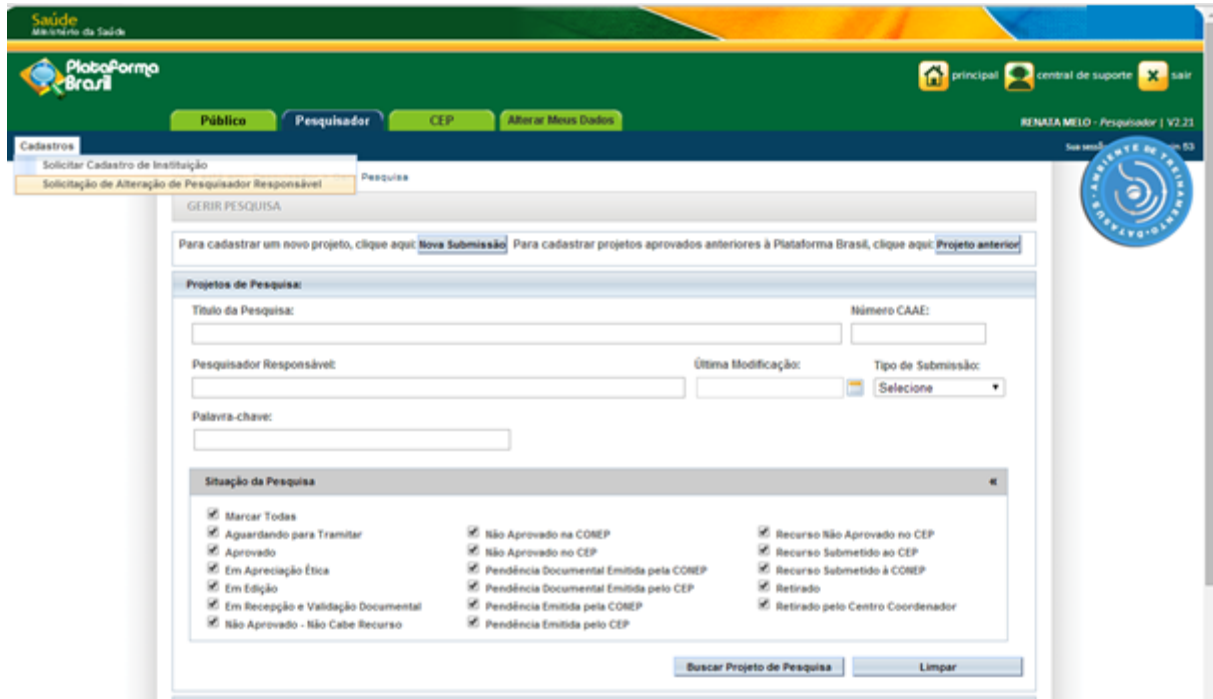
## Histórico de Revisão do Manual

<b>Versão</b>	<b>Autor</b>	<b>Data</b>	<b>Descrição</b>
<b>1.0</b>	Equipe suporte Plataforma Brasil	17/08/2012	Criação do documento
<b>1.1</b>	Equipe suporte Plataforma Brasil	15/05/2013	Revisão do documento
<b>2.0</b>	Equipe suporte Plataforma Brasil	12/09/2013	Revisão do documento (V 2.18)
<b>3.0</b>	Equipe suporte Plataforma Brasil	11/06/2014	Revisão do documento (V 2.21)
<b>3.1</b>	Equipe suporte Plataforma Brasil	11/09/2014	Revisão do documento (V 2.21)

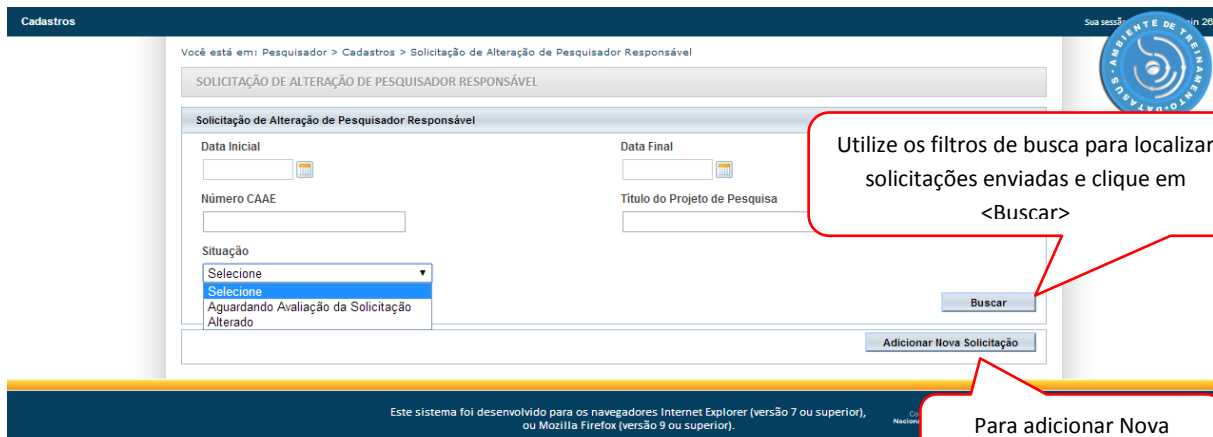
**OBS:** Para sugestões, a fim de aprimorar os manuais de orientação do sistema Plataforma Brasil, favor enviar e-mail para: [plataformabrasil@saude.gov.br](mailto:plataformabrasil@saude.gov.br)

## Solicitação de Alteração de Pesquisador Responsável


1 – Para acessar o formulário de <Solicitação de Alteração de Pesquisador Responsável> na aba <Pesquisador>, acesse <Cadastros>, em seguida <Solicitação de Alteração de Pesquisador Responsável>:

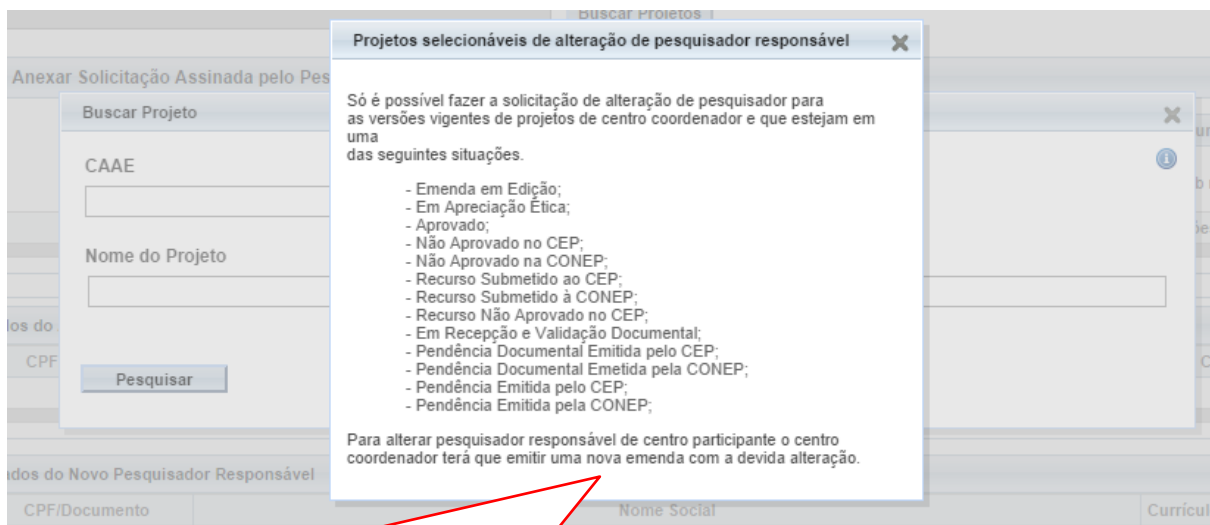


2 – Em seguida, surgirá a tela:

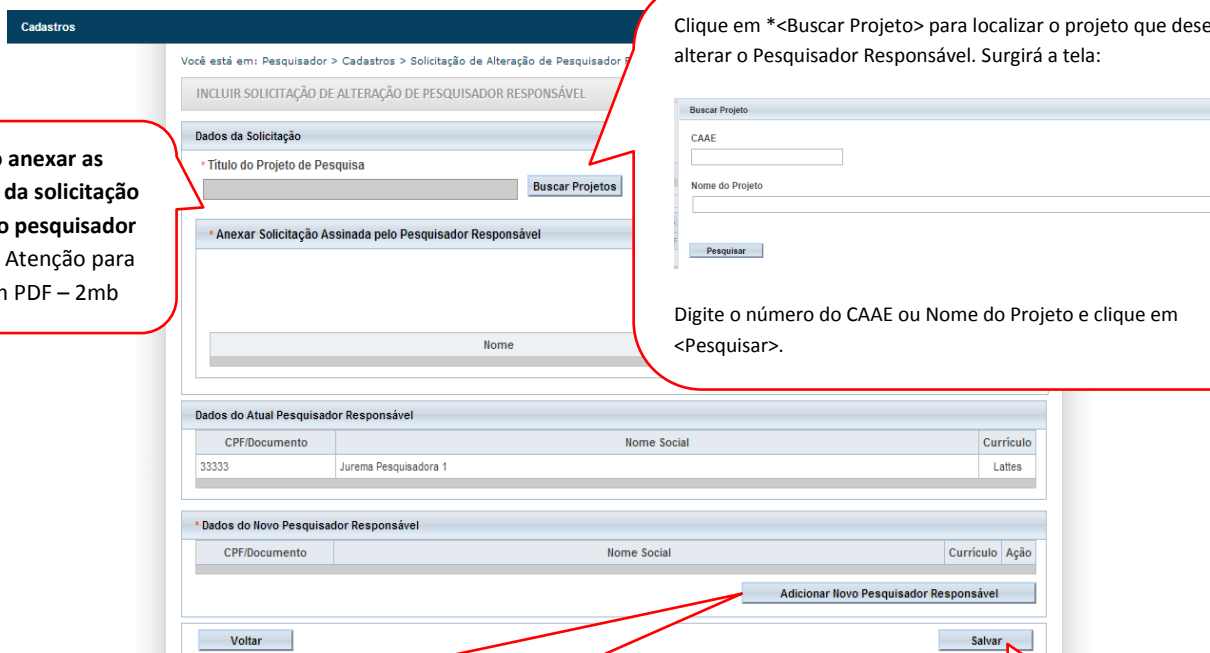


**OBS:** Caberá ao CEP avaliar a Solicitação da Alteração de Pesquisador Responsável (vide manual Funcionalidades da Aba CEP).

3 – Preencha o formulário de <Dados da Solicitação>. Atenção para as condições, conforme informações do ícone , no campo <Buscar Projeto>:

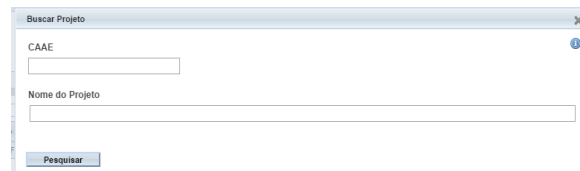


**ATENÇÃO:** Para alterar pesquisador responsável de Centro Participante, o Centro Coordenador terá que emitir uma nova emenda com a devida alteração.



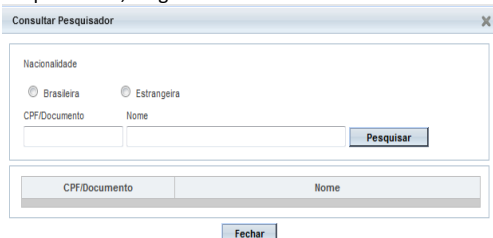
É obrigatório anexar as justificativas da solicitação assinada pelo pesquisador responsável. Atenção para o formato em PDF – 2mb

Clique em \*<Buscar Projeto> para localizar o projeto que deseja alterar o Pesquisador Responsável. Surgirá a tela:



Digite o número do CAAE ou Nome do Projeto e clique em <Pesquisar>.

Em seguida, ao clicar em <Adicionar Novo Pesquisador Responsável>, surgirá a tela:



Insira os dados do novo pesquisador e clique em <Pesquisar>.

Para finalizar, clique em <Salvar>.

Atenciosamente,  
Equipe Plataforma Brasil.