



Você vai precisar de:

- Tesoura
- Cola

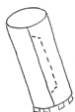
1º Passo:  
Recorte o casco e as chaminés seguindo as linhas pontilhadas.

CASCO  
2º Passo:  
Dobre o casco do navio, onde as setas indicam, para que fique como na figura.



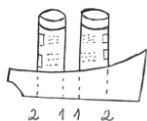
3º Passo:  
Cole as extremidades.

CHAMINÉS  
4º Passo:  
Enrole cada chaminé e cole a aba até a linha pontilhada para formar os cilindros.

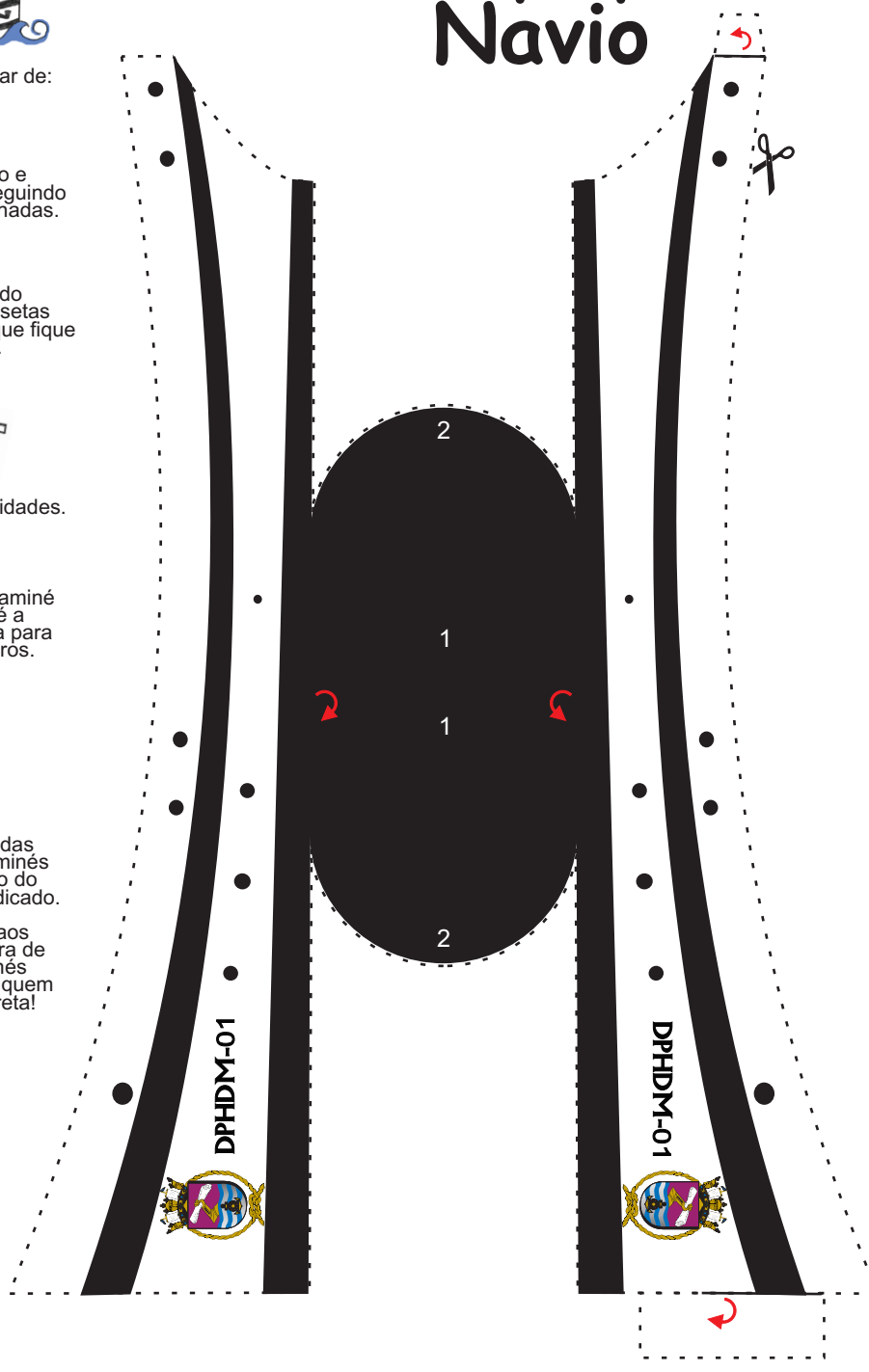


5º Passo:  
Dobre as abas das bases das chaminés e cole-as dentro do casco, onde indicado.

OBS: Atenção aos números na hora de colar as chaminés para que elas fiquem na posição correta!



# Construa seu próprio Navio



O Rebocador *Laurindo Pitta* participou da Primeira Guerra Mundial. Hoje faz pela Baía de Guanabara um dos mais belos passeios do Rio de Janeiro, permitindo ao visitante conhecer os principais pontos turísticos e históricos da cidade.  
Tel.: (21)2104-6992

## Rebocador Laurindo Pitta

