

**MARINHA DO BRASIL
CORPO DE FUZILEIROS NAVAIS
CENTRO DE INSTRUÇÃO ALMIRANTE SYLVIO DE CAMARGO**



INSTRUÇÕES PARA O PRIMEIRO ACESSO AO AVA-MARINHA (AMBIENTE VIRTUAL DE APENDIZAGEM – MARINHA), PLATAFORMA MOODLE "Modular Object-Oriented Dynamic Learning Environment"

TUTORIAL

PRIMEIRO PASSO – No espaço para busca em seu navegador digite “EAD MARINHA”, clique no link indicado com a seta vermelha.

A screenshot of a Google search results page for the query "EAD MARINHA". The search bar at the top contains the text "EAD MARINHA". Below the search bar, there are navigation tabs for "Todas", "Notícias", "Shopping", "Maps", "Imagens", "Mais", "Configurações", and "Ferramentas". The search results show approximately 245,000 results found in 0.37 seconds. The top result is "EAD Marinha" with the URL "https://www.ead.marinha.mil.br/". A red arrow points to this result. Below the main result, there are several related links: "English", "DEnsM", "Cursos", "CIANB", "ESPRAC Semipresencial", and "CIAGA".

SEGUNDO PASSO – Aparecerá à tela abaixo, desça na página do “Ambiente Virtual - Marinha” e chegue até o local indicado:

A screenshot of the EAD Marinha website interface. The top navigation bar includes "EAD Marinha" and "Português - Brasil (pt_br)". The main content area is titled "EAD Marinha" and features a "MENU PRINCIPAL" with "Novidades" and a "NAVEGAÇÃO" section with "Página inicial", "Novidades", and "Cursos". The central part of the page is titled "Cursos disponíveis" and lists two courses: "Curso Especial de Metodologia Didática T.5/2018" and "Curso Especial de Metodologia Didática T-4/2018". A red arrow points to the first course. On the right side, there is a "CALENDÁRIO" for February 2019, showing a grid of dates from 1 to 28.

TERCEIRO PASSO – Observe o link e sua respectiva imagem de apresentação e clique nele:

EAD Marinha Português - Brasil (pt_br) Você ainda não se identificou (Acessar)

Curso Especial de Habilitação para Promoção a Suboficial Fuzileiro Naval de Ensino a Distância - 1/2019

Professor: Marcelo Coelho
Professor: Luciano dos Santos
Padrão
Professor: MOISES DAS NEVES MORAES
Professor: JOSE LEONEL PARISI DE MELO
Professor: Marco Antonio Santos Ferreira
Professor: Leonel de Melo Silva
Professor: ALEXANDRE CARLOS SOUZA DA SILVA



CENTRO DE INSTRUÇÃO ALMIRANTE SYLVIO DE CAMARGO

Curso Especial de Habilitação para Promoção a Suboficial Fuzileiro Naval de Ensino a Distância – Turma em Ambiente Virtual de Aprendizagem - 2/2018




QUARTO PASSO – Você está na página de acesso ao nosso Curso, coloque o seu NIP **com pontos**, logo em seguida coloque a senha de primeiro acesso fornecida nesse email e continue seguindo o “passo a passo”:


EAD Marinha Português - Brasil (pt_br)

EAD Marinha


[Página inicial](#) > [Acesso ao site](#)

Acessar

Identificação de usuário 

Senha 

Lembrar identificação de usuário

 **CLIQUE AQUI**

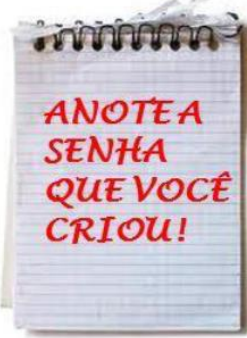
Esqueceu o seu usuário ou senha?

O uso de Cookies deve ser permitido no seu navegador ?

Alguns cursos podem permitir o acesso a visitantes

Você ainda não se identificou
[Página inicial](#)

SENHA DE PRIMEIRO ACESSO FORNECIDA



ATENÇÃO: NÃO ACESSE COMO VISITANTE!

QUINTO PASSO – Chegamos a página de troca de senha, portanto estamos a um passo de mudarmos nossa senha. Cuidado! Pois se você não anotar corretamente e depois esquecer a mesma terá que recorrer a expedientes administrativos (sua OM terá que enviar uma MSG solicitando renovação de senha) para conseguir uma nova.

Lembro que a Plataforma **NÃO** está com o sistema de segurança com 3 (três) tentativas ativado. Portanto, se você errar mais que 3 vezes o sistema **NÃO** trava!

Siga corretamente os passos como descritos nos textos e setas em vermelho na imagem:

EAD Marinha Português - Brasil (pt_br) Fulano de Tal

Fulano de Tal Identificação da sua página!

Aparecerá seu nome aqui! Nesse local também será o link do acesso ao seu perfil, podendo ser visualizado sempre nessa posição.

Você tem que mudar a senha antes de continuar

NAVEGAÇÃO
Panel
Página inicial do site
Páginas do site
Meus cursos
C-Esp-Hab-FN T.1/2018

Panel > Preferências > Conta de usuário > Mudar a senha

Mudar a senha

Identificação de usuário

Seu NIP com pontos! Ele sempre será seu login (COM PONTOS).

A senha deve ter ao menos 8 caracteres, ao menos 1 dígito(s), ao menos 1 letra(s) minúscula(s), ao menos 1 letra(s) maiúscula(s), no mínimo 1 caractere(s) não alfa-numéricos, como *, -, ou #.

Insira a Senha que você fez e deixou escrita em algum lugar!

Senha atual*

Primeira senha de acesso que foi enviada pelo email.

Nova senha*

Nova senha (novamente)*

Repita nos dois quadros.

Salvar mudanças

Este formulário contém campos obrigatórios marcados com *

OBS.: não se desvie do passo a passo, sob pena de comprometer seu acesso.

SEXTO PASSO – Pronto! *Bem vindo!* **AGORA É SÓ PESQUISAR!!!!!!** Você poderá navegar em nossa página do Curso Especial de Habilitação para Promoção a Suboficial Fuzileiro Naval de Ensino a Distância - 1/2019 dentro do AVA - Marinha. Explore tudo que puder em cada “link” que está disponibilizado para você:

The screenshot shows a Moodle course page. At the top, the browser address bar displays 'EAD Marinha' and 'Português - Brasil (pt_br)'. The main heading is 'Curso Especial de Habilitação para Promoção a Suboficial Fuzileiro Naval de Ensino a Distância - 1/2019'. Below the heading, there is a breadcrumb trail: 'Painel > Meus cursos > C-ESP-HabSO Turma 1/2019'. On the left side, there is a navigation menu titled 'NAVEGAÇÃO' with a sub-menu 'Painel' containing links for 'Página inicial do site', 'Páginas do site', 'Meus cursos', 'Competências - 2017', and 'NF - EAM'. The main content area is titled 'Geral' and features a large banner image. The banner image is split: the left side shows a map of Brazil with the text 'FUZILEIROS NAVAIS' and 'DETERMINAÇÃO', and the right side shows a group of soldiers in a field. Below the banner is the logo for 'CGCFN' (Comando-Geral do Grupo de Fuzileiros Navais) and the text 'Comando-Geral do Grupo de Fuzileiros Navais'. In the top right corner of the page, there is a 'Seu progresso' indicator.

Aproveite o período de “Ambientação” para aprender a operar as ferramentas que a Plataforma Moodle "**Modular Object-Oriented Dynamic Learning Environment**" lhe oferece.

Bem vindo e bons estudos!